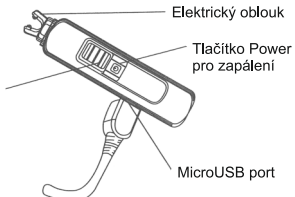

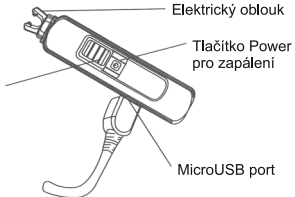

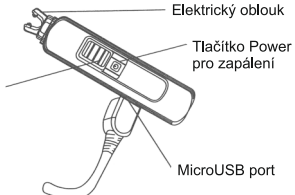

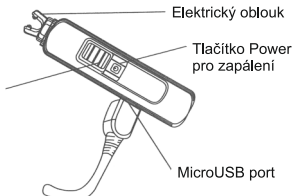



<p>USB zapalovač Wildfire iFire mini</p> <p>Výhody Nabíjecí port USB Dlouhá životnost Pro zapálení svíček, cigaret, vaříčů atd.</p> <p>Instrukce Nabíjení: Pomocí přiloženého USB kabelu lze zařízení připojit k počítači nebo nabíjecímu zařízení mobilního telefonu a ostatním zařízením s výstupním napětím DV 5V ± 0,5V a výstupem menším než 3000 mA. Během nabíjení svítí kontrolka na levé straně zařízení. Po úplném nabití kontrolka zhasne. Doba nabíjení je přibližně 2-3 hodiny. Po nabití vyjměte zařízení z nabíječky, zabráníte tak přebíjení a zkrácení životnosti baterie.</p> <p>Zapálení Posuňte kryt směrem nahoru, pod krytem se nachází spouštěcí tlačítko Power. Pro zapálení jej stiskněte. Mezi kontakty se vytvoří el. oblouk a je slyšet typický zvuk. Nedržte tlačítko déle než deset sekund. Po zapálení vraťte kryt tlačítka do původní polohy.</p> <p>Varování - uchovávejte mimo dosah dětí - nesprávné použití může způsobit popálení - nerozebírejte zařízení - kontakty a elektrický oblouk mají vysokou teplotu</p>	<ul style="list-style-type: none"> - chraňte před vlhkostí, mohlo by dojít ke zkratu - nabíjejte pouze v nabíječce s výstupním napětím DV 5V±0,5V/3000mA - nevhazujte do ohně - nespouštějte zapalovač po dobu delší než 10 sekund - zkontrolujte, zda je zapalovač po použití vypnutý - zajistěte, aby byl zapalovač mimo obličej, pokožku a oděv - nevystavujte zapalovač teplotám nad 49°C a přímému slunci - plně nabitý zapalovač nepřipojujte k nabíjecímu zařízení  <p>Elektrický oblouk Tlačítko Power pro zapálení MicroUSB port Posuvný kryt tlačítka Power</p> <p></p> <p>Distributor: Fortis-DB, spol. s r.o., Plzeň, tel/fax: 377 220 600 www.fortisdb.</p>
<p>USB zapalovač Wildfire iFire mini</p> <p>Výhody Nabíjecí port USB Dlouhá životnost Pro zapálení svíček, cigaret, vaříčů atd.</p> <p>Instrukce Nabíjení: Pomocí přiloženého USB kabelu lze zařízení připojit k počítači nebo nabíjecímu zařízení mobilního telefonu a ostatním zařízením s výstupním napětím DV 5V ± 0,5V a výstupem menším než 3000 mA. Během nabíjení svítí kontrolka na levé straně zařízení. Po úplném nabití kontrolka zhasne. Doba nabíjení je přibližně 2-3 hodiny. Po nabití vyjměte zařízení z nabíječky, zabráníte tak přebíjení a zkrácení životnosti baterie.</p> <p>Zapálení Posuňte kryt směrem nahoru, pod krytem se nachází spouštěcí tlačítko Power. Pro zapálení jej stiskněte. Mezi kontakty se vytvoří el. oblouk a je slyšet typický zvuk. Nedržte tlačítko déle než deset sekund. Po zapálení vraťte kryt tlačítka do původní polohy.</p> <p>Varování - uchovávejte mimo dosah dětí - nesprávné použití může způsobit popálení - nerozebírejte zařízení - kontakty a elektrický oblouk mají vysokou teplotu</p>	<ul style="list-style-type: none"> - chraňte před vlhkostí, mohlo by dojít ke zkratu - nabíjejte pouze v nabíječce s výstupním napětím DV 5V±0,5V/3000mA - nevhazujte do ohně - nespouštějte zapalovač po dobu delší než 10 sekund - zkontrolujte, zda je zapalovač po použití vypnutý - zajistěte, aby byl zapalovač mimo obličej, pokožku a oděv - nevystavujte zapalovač teplotám nad 49°C a přímému slunci - plně nabitý zapalovač nepřipojujte k nabíjecímu zařízení  <p>Elektrický oblouk Tlačítko Power pro zapálení MicroUSB port Posuvný kryt tlačítka Power</p> <p></p> <p>Distributor: Fortis-DB, spol. s r.o., Plzeň, tel/fax: 377 220 600 www.fortisdb.</p>
<p>USB zapalovač Wildfire iFire mini</p> <p>Výhody Nabíjecí port USB Dlouhá životnost Pro zapálení svíček, cigaret, vaříčů atd.</p> <p>Instrukce Nabíjení: Pomocí přiloženého USB kabelu lze zařízení připojit k počítači nebo nabíjecímu zařízení mobilního telefonu a ostatním zařízením s výstupním napětím DV 5V ± 0,5V a výstupem menším než 3000 mA. Během nabíjení svítí kontrolka na levé straně zařízení. Po úplném nabití kontrolka zhasne. Doba nabíjení je přibližně 2-3 hodiny. Po nabití vyjměte zařízení z nabíječky, zabráníte tak přebíjení a zkrácení životnosti baterie.</p> <p>Zapálení Posuňte kryt směrem nahoru, pod krytem se nachází spouštěcí tlačítko Power. Pro zapálení jej stiskněte. Mezi kontakty se vytvoří el. oblouk a je slyšet typický zvuk. Nedržte tlačítko déle než deset sekund. Po zapálení vraťte kryt tlačítka do původní polohy.</p> <p>Varování - uchovávejte mimo dosah dětí - nesprávné použití může způsobit popálení - nerozebírejte zařízení - kontakty a elektrický oblouk mají vysokou teplotu</p>	<ul style="list-style-type: none"> - chraňte před vlhkostí, mohlo by dojít ke zkratu - nabíjejte pouze v nabíječce s výstupním napětím DV 5V±0,5V/3000mA - nevhazujte do ohně - nespouštějte zapalovač po dobu delší než 10 sekund - zkontrolujte, zda je zapalovač po použití vypnutý - zajistěte, aby byl zapalovač mimo obličej, pokožku a oděv - nevystavujte zapalovač teplotám nad 49°C a přímému slunci - plně nabitý zapalovač nepřipojujte k nabíjecímu zařízení  <p>Elektrický oblouk Tlačítko Power pro zapálení MicroUSB port Posuvný kryt tlačítka Power</p> <p></p> <p>Distributor: Fortis-DB, spol. s r.o., Plzeň, tel/fax: 377 220 600 www.fortisdb.</p>
<p>USB zapalovač Wildfire iFire mini</p> <p>Výhody Nabíjecí port USB Dlouhá životnost Pro zapálení svíček, cigaret, vaříčů atd.</p> <p>Instrukce Nabíjení: Pomocí přiloženého USB kabelu lze zařízení připojit k počítači nebo nabíjecímu zařízení mobilního telefonu a ostatním zařízením s výstupním napětím DV 5V ± 0,5V a výstupem menším než 3000 mA. Během nabíjení svítí kontrolka na levé straně zařízení. Po úplném nabití kontrolka zhasne. Doba nabíjení je přibližně 2-3 hodiny. Po nabití vyjměte zařízení z nabíječky, zabráníte tak přebíjení a zkrácení životnosti baterie.</p> <p>Zapálení Posuňte kryt směrem nahoru, pod krytem se nachází spouštěcí tlačítko Power. Pro zapálení jej stiskněte. Mezi kontakty se vytvoří el. oblouk a je slyšet typický zvuk. Nedržte tlačítko déle než deset sekund. Po zapálení vraťte kryt tlačítka do původní polohy.</p> <p>Varování - uchovávejte mimo dosah dětí - nesprávné použití může způsobit popálení - nerozebírejte zařízení - kontakty a elektrický oblouk mají vysokou teplotu</p>	<ul style="list-style-type: none"> - chraňte před vlhkostí, mohlo by dojít ke zkratu - nabíjejte pouze v nabíječce s výstupním napětím DV 5V±0,5V/3000mA - nevhazujte do ohně - nespouštějte zapalovač po dobu delší než 10 sekund - zkontrolujte, zda je zapalovač po použití vypnutý - zajistěte, aby byl zapalovač mimo obličej, pokožku a oděv - nevystavujte zapalovač teplotám nad 49°C a přímému slunci - plně nabitý zapalovač nepřipojujte k nabíjecímu zařízení  <p>Elektrický oblouk Tlačítko Power pro zapálení MicroUSB port Posuvný kryt tlačítka Power</p> <p></p> <p>Distributor: Fortis-DB, spol. s r.o., Plzeň, tel/fax: 377 220 600 www.fortisdb.</p>